



PEUGEOT 5008

Características Técnicas

Diciembre 2025



GAMA



Gama
Equipamiento y acabados
Pinturas y guarnecidos
Opciones
Detalles de equipamiento
Características técnicas
Servicios

ALLURE

- Faros PEUGEOT LED Technology
- Luces traseras LED de 3 garras
- PEUGEOT Panoramic i-Cockpit® con pantalla flotante Dual HD (2 x 10'')
- Peugeot i-Connect
 - DAB radio, Bluetooth® (conexión para 2 smartphones), Mirror Screen Inalámbrico (Apple CarPlay™ / Android Auto™)
- VisioPark 1: Cámara de marcha atrás HD y sensores de aparcamiento traseros
- Climatizador bizona
- Acceso sin llave con bloqueo y desbloqueo de 'proximidad'
- Banqueta deslizante en segunda fila, 3 respaldos reclinable individualmente, función 'Easy Access' a los dos asientos de tercera fila
- Retrovisores exteriores plegables eléctricamente, calefactables con iluminación de cortesía
- Llantas de aleación de 19'' diamantadas
- Cable de carga eléctrica trifásico Modo 3 22 kW (Electric)
- Cable de carga eléctrica Modo 2 10A / 2,3 kW (Plug-in Hybrid)
- Cargador a bordo bidireccional trifásico 11 kW (Electric)
- Cargador a bordo 3,7 kW (Plug-in Hybrid)

ALLURE EXCLUSIVE

Equipamiento adicional a ALLURE

- Peugeot Panoramic i-Cockpit® con pantalla flotante y curva de 21'' HD
- Peugeot i-Connect® Advanced :
 - Sistema de Navegación Conectada 3D
 - Funcionalidades de enrutamiento de vehículos eléctricos con programación de carga (Electric)
- PEUGEOT Virtual i-Toggles con 10 atajos personalizables
- Drive Assist: Control de Crucero Adaptativo con función Stop & Go
- Detector de obstáculos delantero + laterales + VisioPark3 (360°)

GAMA



GT

Equipamiento adicional a ALLURE

- Faros PEUGEOT MATRIX LED con luces diurnas LED de 3 garras
- Luces traseras LED 3D de 3 garras
- Peugeot Panoramic i-Cockpit® con pantalla de 21'' HD curva y flotante
- Iluminación ambiental indirecta diurna y nocturna en salpicadero, paneles de puertas delanteras y traseras, y bajo pantalla panorámica de 21'', asociada a los modos de conducción, personalizable en 8 colores
- Peugeot i-Connect® Advanced:
 - Sistema de Navegación Conectada 3D
 - [Funcionalidades de enrutamiento de vehículos eléctricos con programación de carga \(Eléctrico\).](#)
- Climatizador trizona
- PEUGEOT Virtual i-Toggles con 10 atajos personalizables
- Drive Assist: Control de Crucero Adaptativo con función Stop & Go
- VisioPark 1: Cámara de marcha atrás HD, sensores de aparcamiento delanteros y traseros
- Techo y spoiler trasero Black Diamond
- Asistente de luces de carretera adaptativas
- Portón trasero motorizado con acceso manos libres
- Barras de techo longitudinales en color negro brillante
- Cortinillas integradas en las puertas traseras
- Volante calefactado

GT EXCLUSIVE

Equipamiento adicional a GT

- Tapizado Alcántara
- Asiento conductor y pasajero: AGR, calefactable, ajustes eléctricos, masaje neumático multipunto, cojines laterales adaptativos, ajuste lumbar neumático, alargamiento de cojín manual. Asiento conductor con memoria. Asientos fila 2 calefactables
- [Lantas YOSEMITE 20'' en versiones BEV y PHEV](#)
- Pack 360 Vision & Drive Assist PlusPeugeot i-Connect® Advanced :
 - Vigilancia de ángulo muerto + Vigilancia tráfico trasero transversal + Atención del conductor con cámara
 - Cambio semiautomático de carril
 - Detector de obstáculos laterales + VisioPark3 (360)
- Recarga inalámbrica del smartphone
- Alarma
- [Cargador embarcado de 7,4kW en versiones PHEV](#)
- [Bomba de calor en versiones BEV](#)

ACABADO ALLURE

EQUIPAMIENTO SERIE

SAFETY

6 Airbags

Airbags frontal conductor y pasajero (pasajero desactivable), airbags laterales para conductor y pasajero, airbags de cortina.

ESP (Electronic Stability Program) con asistente de salida en pendiente (Hill Start Assist) y detección indirecta de subinflado

Fijaciones ISOFIX y Top Tether en asientos laterales traseros de fila 2

Freno de estacionamiento eléctrico

Faros PEUGEOT LED Technology con luz diurna LED de 3 garras


Luces LED traseras de 3 garras

SEGURIDAD AVANZADA

Safety Plus Pack :

- Control de crucero / Limitador de velocidad
- Sistema avanzado de Frenada de Emergencia con cámara y radar (AEBS3)
- Asistente activo para mantenimiento en carril (LKA)
- Reconocimiento ampliado de señales de tráfico y recomendaciones de velocidad
- Alerta de atención al conductor

VisioPark 1: Cámara de marcha atrás HD y sensores de aparcamiento traseros



ACABADO ALLURE

EQUIPAMIENTO SERIE

ESTÉTICA EXTERIOR

Elementos de estilo

- Franja lacada en negro entre los faros con emblema '5008'
- Parrilla delantera del color de la carrocería, inserciones tipo tomas de aire laterales negro brillante, decoración inferior Gris Meteoro, faldón inferior negro granulado
- Lunas traseras, ventanillas laterales y luna de portón tintadas en oscuro
- Burletes ocultos
- Revestimiento de pases de rueda y protecciones inferiores de puerta en color negro
- Franja negra brillante entre las luces traseras con emblema «PEUGEOT»
- Paragolpes trasero con decoraciones Gris Meteoro y faldón inferior negro granulado
- Alerón trasero del color de la carrocería
- Monogramas frontales 'Escudo Peugeot' and '5008'
- Monogramas traseros: 'PEUGEOT', '5008' y 'Hybrid'

LLANTAS

Llantas de aleación de 19" diamantadas

LULEA, Negro Orbital, acabado brillante (Electric y Plug-in Hybrid)

Llantas de aleación de 19" diamantadas

BREDA, Negro Orbital, acabado brillante (Hybrid)



ACABADO ALLURE

EQUIPAMIENTO SERIE

ESTÉTICA INTERIOR

PEUGEOT Panoramic i-Cockpit® con pantalla Dual HD flotante (2 x 10")
Elementos de estilo

- Salpicadero de espuma con tejido jaspeado RIMINI y cavidad en Grafeno, panel frontal negro y salidas de aire con decoración Gris Stene
- Paneles de puerta con decoración de tejido jaspeado RIMINI, cavidad en Grafeno y moldura Gris Stene, reposabrazos TEP Isabella con costuras Quartz (delanteras)
- Consola central con tejido jaspeado RIMINI, panel frontal negro, franja Gris Stene y reposabrazos de tejido jaspeado RIMINI

Volante compacto de cuero con mandos integrados en negro brillante y adornos en Gris Stene

Interior y techo negro

CONFORT

Acceso sin llave con bloqueo y desbloqueo de 'proximidad'

2 mandos (con botones de bloqueo, maletero y desbloqueo)

Iluminación interior

- Luces LED de lectura delanteras y traseras
- Guantero y almacenamiento de consola central iluminados con LED
- Luces LED en el espacio para los pies delantero

Limpiaparabrisas delanteros automáticos

Elevavinas delanteros y traseros con función antipinzamiento

Parabrisas laminado acústico

4 asideros retráctiles

Retrovisores exteriores plegables eléctricamente y calefactables con iluminación de cortesía

Espejo retrovisor interior electrocromo



ACABADO ALLURE

EQUIPAMIENTO SERIE

GUARNECIDOS Y ASIENTOS

Asientos de conductor y pasajero con ajuste de altura manual

Banqueta deslizante en fila 2 (60/40) con 3 respaldos reclinables individualmente (40/20/40) con función de acceso 'Easy Access' a los asientos de la tercera fila

Banqueta de 2 plazas en tercera fila con respaldos reclinables 50/50

Tejido CRISPY, TEP Isabella, unión con tejido jaspeado RIMINI, costuras Quartz

MULTIMEDIA Y NAVEGACIÓN

PEUGEOT i-Connect®

- Radio DAB, Bluetooth® (conexión para 2 smartphones), Mirror Screen inalámbrico (Apple CarPlay™ / Android Auto™)
- Peugeot Connect SOS & Assistance
- 1 USB-C (datos y carga)
- **Connect One** (incluido 10 años)
 - Funcionalidades elementales a bordo (actualizaciones de software inalámbrica, Geolocalización)
 - Servicios de seguridad (Llamada de emergencia, Peugeot Assistance)
 - Servicio de mantenimiento (Telemantenimiento, informe de estado del vehículo, manual de usuario digital)
- **Connect Plus** (6 meses de prueba gratuita, renovación: 8 €/mes (sin navegación)
 - Servicios de seguridad: Alarma conectada (para 5008 equipados con alarma)
 - Operaciones remotas (E-Remote Control, Remote Control, Find My Car, My Trip Report, Peugeot Skill para Alexa)
 - Carga e-ROUTES by Free2move

6 altavoces

2 tweeters y 2 woofers en la parte delantera, 2 altavoces de banda ancha en la parte trasera

3 tomas de 12V (fila 1, fila 2 y maletero) (2 tomas con Pack Panoramic Navigation)



Gama
Equipamiento y acabados
Pinturas y guarnecidos
Opciones
Detalles de equipamiento
Características técnicas
Servicios

ACABADO ALLURE

EQUIPAMIENTO SERIE

ESPECIFICIDADES ELÉCTRICAS

- Cable de carga eléctrica trifásico Modo 3 22kW
- Cargador embarcado bidireccional trifásico de 11 kW
- Monograma trasero ‘E5008’

ESPECIFICIDADES PLUG-IN HYBRID

- Cable de carga eléctrica Modo 2 10A / 2,3 kW
- Cargador embarcado 3,7 kW
- Monogramas traseros ‘5008’ y ‘Plug-in’



PEUGEOT 5008

ACABADO GT

EQUIPAMIENTO ADICIONAL VS ALLURE

SEGURIDAD

Faros PEUGEOT PIXEL LED con luces diurnas de 3 garras

Asistente de luces de carretera adaptativas con función antideslumbramiento y función Boost

Luces traseras LED 3D con 3 garras

AYUDAS A LA CONDUCCIÓN

Drive Assist

Control de crucero adaptativo con función Stop & Go

VisioPark 1: Cámara de marcha atrás HD con sensores de aparcamiento **delanteros y traseros**

ESTÉTICA EXTERIOR

Barras de techo longitudinales en negro brillante

Elementos de estilo

- Escudos 'PEUGEOT' en aletas delanteras
- Faldones inferiores de paragolpes delantero y trasero, revestimiento de pases de rueda y protecciones inferiores de puertas en negro brillante (Eléctrico)

Techo y spoiler trasero Black Diamond



ACABADO GT

EQUIPAMIENTO ADICIONAL VS ALLURE

ESTÉTICA INTERIOR

Peugeot Panoramic i-Cockpit® con pantalla 21" HD curva y flotante

Elementos de estilo

- Salpicadero de espuma con tejido jaspeado RIMINI, decoración de cavidad en aluminio estampado en caliente, panel frontal negro brillante y salidas de aire con molduras Gris Stene
- Paneles de puerta con decoración de tejido jaspeado RIMINI, decoración de cavidad en aluminio estampado en caliente y molduras Gris Stene, reposabrazos TEP Isabella, costuras Iced Clay en parte delantera
- Consola central con decoración de tela jaspeada RIMINI, panel frontal negro brillante y molduras Gris Stene, reposabrazos de tejido jaspeado RIMINI

Iluminación ambiental indirecta diurna y nocturna en salpicadero, paneles de puertas delanteras y traseras, y bajo pantalla panorámica de 21", asociada a los modos de conducción, personalizable en 8 colores

Volante compacto de cuero perforado de plena flor con controles integrados en negro brillante, decoraciones Gris Stene, costuras Iced Clay, inserción en negro brillante con insignia 'GT'

Pedales y reposapiés de aluminio

Umbral de puerta delantera de acero inoxidable con inscripción 'PEUGEOT'

Alfombrillas delanteras y traseras con costuras Iced Clay

CONFORT

Climatizador tri-zona

Iluminación interior

- Espejos de cortesía ocultables para conductor y pasajero con luces LED

Portón trasero motorizado con acceso manos libres

Volante calefactable

Cortinillas integradas en las puertas traseras



ACABADO GT

EQUIPAMIENTO ADICIONAL VS ALLURE

GUARNECIDOS Y ASIENTOS

Asientos conductor y pasajero calefactables

Ajuste lumbar manual de conductor

Reposacabezas delanteros con ajuste de altura integrado

Reposabrazos en fila 2

Nueva tapicería NEW UZIRIS, TEP Isabella, unión con tejido jaspeado RIMINI, costuras lced Clay


MULTIMEDIA Y NAVEGACIÓN

PEUGEOT i-Connect® Advanced

- Navegación conectada 3D
- 4 USB: 1 USB-C (Datos y carga), 1 USB-C (Carga) frontales, 2 USB-C (Carga) traseros
- **Connect Plus** (6 meses de prueba gratuita, renovación 12 €/mes)
 - Reconocimiento de voz natural conectada
 - ChatGPT
 - Servicios de seguridad: Alarma conectada (para vehículos equipados con alarma)
 - Operaciones remotas (E-Remote Control, Remote Control, Find My Car, My Trip Report, Peugeot Skill para Alexa)
 - Funciones de navegación (Tráfico en tiempo real, previsión meteorológica, Parking y aparcamiento en la calle, búsqueda Tom Tom, radares, precio combustible, actualización de mapas de forma inalámbrica, Send to Nav, Geofencing. [Electric: carga pública](#), [Trip Planner/EV routing](#), [carga e-ROUTES by Free2move](#))

PEUGEOT Virtual i-Toggles con 10 atajos personalizables

2 tomas de 12V (Fila 1 y maletero)



ACABADO GT EXCLUSIVE

EQUIPAMIENTO ADICIONAL VS GT

GUARNECIDOS Y ASIENTOS

Tapicería TEP/Alcántara

Asiento conductor y pasajero: AGR, calefactable, ajustes eléctricos, masaje neumático multipunto, cojines laterales adaptativos, ajuste lumbar neumático, alargamiento de cojín manual

Asiento conductor con memoria
Asientos fila 2 calefactables

AYUDAS A LA CONDUCCIÓN

PACK 360 vision & Drive Assist Plus

Vigilancia de ángulo muerto + Vigilancia de tráfico trasero transversal + Atención del conductor con cámara

Cambio semiautomático de carril+ anticipación de la recomendación de velocidad (ZVOC)

Detector de obstáculos laterales + VisioPark3 (360°) (1G36)

Recarga inalámbrica de smartphone (hasta 15W) (E301)

Alarma perimétrica, volumétrica, antirrobo (AB13)

ESTÉTICA INTERIOR

Espejo retrovisor interior sin marco

ESPECIFICIDADES ELÉCTRICAS

Llantas YOSEMITE 20'' en las versiones BEV y PHEV

Cargador embarcado de 7,4kW (LZ02) (versiones PHEV)

Bomba de calor (Heat pump) (versiones BEV)

LLANTAS

Gama
Equipamiento y acabados
Pinturas y guarnecidos
Opciones
Detalles de equipamiento
Características técnicas
Servicios



Llanta de aleación 19" diamantada
BREDÁ, Negro Orbital acabado brillante
Serie en ALLURE / GT / EXCLUSIVE (Hybrid)



Llantas de aleación 19" diamantada
LULEA, Negro Orbital acabado brillante
Serie en ALLURE / ALLURE EXCLUSIVE / GT (Eléctrico y Plug-In Hybrid)



Llantas de 20" diamantada
SOFIA, Negro Orbital acabado mate, con inserciones negro brillante
Serie en GT EXCLUSIVE (Eléctrico y Plug-In Hybrid)

PINTURAS

COLORES METALIZADOS



Azul Ingaro
M07K – Serie



Blanco Okenite
M0SU - Opción



Azul Obsession
M0DP - Opción



Gris Artense
M0F4 - Opción



Negro Perla Nera
M09V - Opción



Gris Titanium
M01J - Opción

Gama
Equipamiento y acabados
Pinturas y guarnecidos
Opciones
Detalles de equipamiento
Características técnicas
Servicios

GUARNECIDOS

Gama
Equipamiento y acabados
Pinturas y guarnecidos
Opciones
Detalles de equipamiento
Características técnicas
Servicios




Tejido con relieve CRISPY, TEP Isabella, unión con tejido jaspeado RIMINI, costuras Quartz
W6FX



Nueva tapicería en relieve NEW UZIRIS, TEP Isabella, unión con tejido jaspeado RIMINI, costuras Iced Clay
T5FX

Serie en GT



Alcantara Executive interior: Tapicería en relieve Alcantara® REFLECTION, TEP Isabella, unión con tejido jaspeado RIMINI, costuras Iced Clay
X0FX

Opción en GT

SEGURIDAD

Kit de emergencia neumático (compresor de 12V, botella de
sellador, anilla de remolque, 2 calzos para rueda

AYUDAS A LA CONDUCCIÓN

Pack 360° Vision & Drive Assist

- VisioPark 360°: 4 cámaras HD cameras (frontal, trasera y laterales) y sensores de aparcamiento frontales, traseros y laterales
- Atención del conductor con cámara
- Retrovisores exteriores plegables eléctricamente y calefactables con iluminación de cortesía, indexación de marcha atrás
- Control de cruce adaptativo con función Stop & Go
- Detección de tráfico trasero:
 - Vigilancia de ángulo muerto de largo alcance y Asistente de cambio de carril (LCA)
 - Alerta de tráfico trasero cruzado
- Conmutación de luces de carretera
- Volante compacto de cuero plena flor con controles integrados
- Volante calefactable
- Alarma perimétrica, volumétrica y antielevamiento
- Bloqueo interno

Pack 360° Vision & Drive Assist Plus

- VisioPark 360°: 4 cámaras HD (frontal, trasera y laterales y sensores de aparcamiento frontales, traseros y laterales
- Atención del conductor con cámara
- Retrovisores exteriores plegables eléctricamente y calefactables con iluminación de cortesía, indexación de marcha atrás
- Drive Assist Plus 2.0 (conducción semi-autónoma) :
 - Control de crucero adaptativo con función Stop & Go
 - Asistente de posicionamiento en carril (LPA)
 - Asistente de cambio de carril semiautomático (SALC)
- Detección de tráfico trasero:
 - Vigilancia de ángulo muerto de largo alcance y Asistente de cambio de carril (LCA)
 - Alerta de tráfico trasero cruzado
- Alarma perimétrica, volumétrica y antielevamiento
- Bloqueo interno
- Cargador inalámbrico para smartphone (15 W) Para
- compatible con smartphones, consulte con su punto de venta

(1) Hybrid / Electric & Plug-in Hybrid versions

ALLURE	ALLURE EXCLUSIVE	GT	GT EXCLUSIVE
AQ14 ○ / ○ ⁽¹⁾ AQ05	AQ14 ○ / ○ ⁽¹⁾ AQ05	AQ14 ○ / ○ ⁽¹⁾ AQ05	AQ14 ○ / ○ ⁽¹⁾ AQ05
○	●	○	●
○	-	-	
-	-	○	●

Imágenes con fines ilustrativos

OPCIONES

Gama
Equipamiento y acabados
Pinturas y guarnecidos
Opciones
Detalles de equipamiento
Características técnicas
Servicios

ESTÉTICA EXTERIOR

Colores de carrocería metálicos	M0--
Barras de techo	KK01

ALLURE	ALLURE EXCLUSIVE	GT	GT EXCLUSIVE
<input type="radio"/>	<input type="radio"/>	<input type="radio"/>	<input type="radio"/>
<input type="radio"/>	<input type="radio"/>	<input checked="" type="radio"/>	<input checked="" type="radio"/>

CONFORT

Asientos delanteros calefactables, asiento de conductor AGR** • Asiento conductor con certificación AGR**: ajuste manual de longitud, ajuste eléctrico del ángulo del cojín, ajuste lumbar neumático • Asientos del conductor y del pasajero calefactables	WAGP
Pack Techo panorámico • Techo Panorámico practicable con velo interior eléctrico • Ventanas laterales delanteras laminadas acústicamente • Clean Cabin con sensores de partículas en cabina	J6C0
Configuración 5 plazas	AN00

<input type="radio"/>	<input type="radio"/>	-	
-	-	<input type="radio"/>	<input type="radio"/>
<input type="radio"/>	<input type="radio"/>	<input type="radio"/>	<input type="radio"/>

MULTIMEDIA Y NAVEGACIÓN

Pack Panoramic Navigation: • PEUGEOT Panoramic i-Cockpit® con pantalla HD 21" curva y flotante • PEUGEOT i-Connect Advanced : • Navegación conectada 3D • Funcionalidades de enrutamiento con programación de carga (Electric) • Reconocimiento de voz en lenguaje natural • 3 USB: 1 USB-C (datos y carga) frontal, 2 USB-C (carga) traseros • Cargador inalámbrico smartphone (15 W)	J6B4
-----------------------------------------------------------------------------------------------------------------------------------------------------------------------------------------------------------------------------------------------------------------------------------------------------------------------------------------------------------------------------------------------------------------------------	------

<input type="radio"/>	<input checked="" type="radio"/>	-	-
-----------------------	----------------------------------	---	---

ELECTRIC Y PLUG-IN HYBRID

Bomba de calor (Heat pump)	Electric	2501
Cargador embarcado de 7,4 kW	Plug-in Hybrid	LZ02

<input type="radio"/>	<input type="radio"/>	<input type="radio"/>	<input checked="" type="radio"/>
<input type="radio"/>	<input type="radio"/>		<input checked="" type="radio"/>

● : serie ○ : opción - : no disponible

OPCIONES

INTERIOR

		ALLURE	ALLURE EXCLUSIVE	GT	GT EXCLUSIVE
Alcantara:	X0FX			○	-
Alcantara Executive Interior:	WAGT	-	-	○	●
<ul style="list-style-type: none">• Tapicería en relieve Alcantara® REFLECTION, TEP Isabella, unión con tejido jaspeado RIMINI, costuras Iced Clay• Asiento de conductor y pasajero con certificación AGR**, ajustes eléctricos, ajuste manual de longitud de cojín, ajuste lumbar neumático con cojines laterales adaptativos, asiento de conductor con memoria• Asientos de conductor y del pasajero calefactables y con masaje, asientos fila 2 laterales calefactables• Reposacabezas delanteros con ajuste de altura integrado					
Executive Mistral interior:	4HFX	-	-	-	○
<ul style="list-style-type: none">• Cuero Nappa Negro• Asiento conductor y pasajero: AGR, calefactable, ventilados, ajustes eléctricos, masaje neumático multipunto, cojines laterales adaptativos, ajuste lumbar neumático, alargamiento de cojín manual.• Asiento conductor con memoria• Asientos traseros calefactados.					

SERVICIOS CONECTADOS

Connect One:	10 años incluidos	●	●	●	●
<ul style="list-style-type: none">• Funcionalidades esenciales a bordo (actualización de software inalámbrica, geolocalización)• Servicios de Seguridad (Llamada de emergencia, Asistencia Peugeot)• Servicios de mantenimiento (Telemantenimiento, informe de estado del vehículo)• e-ROUTES by Free2move Charge (versions eléctricas)• E-Remote Control (versiones eléctricas)					
Connect Plus (para 5008 con Peugeot i-Connect) :	6 meses incluidos	●	●	-	-
<ul style="list-style-type: none">• Servicios de seguridad y protección: Alarma conectada (para 5008 equipados con alarma)• Operaciones remotas (Remote Control, Find My Car, My Trip Report, Peugeot Skill para Alexa)		○	○	-	-
Connect Plus (para 5008 con Peugeot i-Connect Advanced) :	6 meses incluidos	●	●	●	●
<ul style="list-style-type: none">• Reconocimiento de voz natural conectado• ChatGPT• Servicios de seguridad: Alarma conectada (para 5008 equipados con alarma)• Operaciones remotas (E Remote Control, Remote Control, Find My Car, My Trip Report, Peugeot Skill para Alexa)• Funcionalidades de navegación (Tráfico en tiempo real, predicción meteorológica, Parking y aparcamiento en la calle, búsqueda Tom Tom, radares, precio de combustible, actualización de mapas inalámbrica, Send to Nav, Geofencing). Carga pública eléctrica, Trip Planner/EV routing, e-ROUTES by Free2move charge		○	○	○	○
● : serie ○ : opción - : no disponible					

DETALLES DE EQUIPAMIENTO



PEUGEOT i-Connect® Advanced *

PEUGEOT i-Connect® Advanced ofrece una completa experiencia tecnológica, con su potente y eficiente navegación conectada TomTom®. Para una legibilidad óptima, el mapa se puede mostrar en toda la parte táctil de la pantalla HD de 21" o en el lado del cuadro de instrumentos digital, y se puede actualizar de forma inalámbrica "por el aire" ("over the air"). La función 'OK PEUGEOT', que utiliza un reconocimiento de voz natural, mejora la seguridad y la facilidad de uso al proporcionar acceso a todas las funciones.

* Incluido en el Pack Panoramic Navigation



PEUGEOT virtual i-Toggles *

Ubicados en la segunda pantalla táctil en el salpicadero, los Virtual i-Toggles son accesos directos a 10 funciones principales: configuración de control del aire acondicionado, navegación, teléfono, radio, página de inicio, etc. Los Virtual i-Toggles dan acceso directo permanente a la página de inicio, en primera posición, mientras que los otros cinco accesos directos se pueden modificar según la elección del usuario. Un deslizamiento de la pantalla da acceso a 5 atajos configurables adicionales.

* Incluido en el Pack Panoramic Navigation

DETALLES DE EQUIPAMIENTO




Drive Assist Plus 2.0 (conducción semiautónoma) *

Este sistema combina 4 funciones para gestionar la conducción semiautónoma en condiciones específicas:

- Control de Crucero Adaptativo con función Stop & Go y Asistente de Posicionamiento en Carril (LPA): el vehículo gestiona la dirección y la velocidad.
- Cambio de carril semiautónomo: ayuda al conductor a adelantar o cambiar de carril con toda seguridad.
- Recomendación de velocidad anticipada: basándose en el sistema de navegación conectado del vehículo, anticipa los cambios en el límite de velocidad y sugiere al conductor que adapte la velocidad en consecuencia.

* Incluido en el Pack 360° Vision & Drive Assist Plus



Faros PEUGEOT PIXEL LED

Iluminación adaptativa: el sistema adapta automáticamente los haces de luz a las condiciones del tráfico, manteniendo una iluminación óptima con 6 modos específicos adaptados a cada situación de conducción y 2 funciones de iluminación en curvas.

Asistencia adaptativa de luces de carretera: el sistema cambia a luces de carretera tan pronto como las condiciones lo permitan. Detecta el contorno de los vehículos que circulan delante y su movimiento para crear una zona antideslumbrante y evitar deslumbrar a otros usuarios de la vía. A altas velocidades, una función de refuerzo (Boost) aumenta la intensidad de la luz en el centro del haz.

DETALLES DE EQUIPAMIENTO



Cojines laterales adaptativos*

Al inflar o desinflar los insertos neumáticos situados en los refuerzos laterales de los respaldos, el sistema permite a los pasajeros delanteros ajustar el soporte lateral de sus asientos eléctricamente ajustables* para adaptarse a su forma corporal y a sus condiciones de conducción: más ajustado para un mejor apoyo y sensaciones de conducción, o más holgado, para una comodidad optimizada. Estos asientos delanteros con certificado AGR** también cuentan con calefacción y masaje (8 programas, 3 intensidades). Asientos laterales traseros calefactables.

* Incluido con Interior Executive Mistral

** Aktion Gesunder Rücken (Asociación alemana para la salud de la espalda)



Clean Cabin

El sistema Clean Cabin es un completo sistema de gestión del aire entrante que actúa sobre la contaminación tanto dentro como fuera del vehículo. Gracias a su filtro de alta eficiencia purifica el aire del interior del vehículo en tan solo unos minutos. La pantalla central da acceso al conductor al índice de calidad del aire interior calculado mediante un sensor de partículas.

DETALLES DE EQUIPAMIENTO



Espacio habitable excepcional

El E-5008 es capaz de adaptarse a todas las necesidades, ofreciendo de dos a siete cómodos asientos con una notable capacidad de carga. La excepcional modularidad permite una amplia gama de configuraciones entre la segunda fila (banqueta 60/40, respaldos 40/20/40) y la tercera fila (respaldos 50/50).

El E-5008 ofrece un volumen de maletero de 748 dm³ VDA en configuración de 5 plazas (259 dm³ VDA en configuración de 7 plazas).

Con todos los asientos traseros abatidos, el E-5008 ofrece una enorme superficie de suelo plano y un volumen de maletero de hasta 1.815 litros.



Sistema de fácil acceso 'Easy Access'

El sistema Easy Access mejora considerablemente la accesibilidad a los asientos de la tercera fila. Esta nueva cinemática permite inclinar completamente y deslizar hacia adelante los asientos de la fila 2 simultáneamente, mediante un único mando situado en la parte superior del respaldo.

Combinado con la amplia apertura que ofrecen las grandes puertas traseras, el sistema 'Easy Access' facilita que pasajeros de todos los tamaños encajen en los asientos de la fila 3.

DETALLES DE EQUIPAMIENTO



ChatGPT

Más comprometido que nunca con la innovación para sus clientes, PEUGEOT introduce la inteligencia artificial ChatGPT en sus modelos de última generación.

La inteligencia artificial generativa ChatGPT, que es una abreviatura de "Chat Generative Pre-trained Transformer", es una tecnología de vanguardia desarrollada por OpenAI. Esta tecnología ha aprendido de una enorme cantidad de datos (hasta 2021), para poder ofrecer respuestas sofisticadas, precisas y concisas a sus usuarios.

Integrada en la pantalla táctil del PEUGEOT i-Cockpit®, esta conversación se presenta de forma muy sencilla y natural a través del asistente de voz de a bordo. Simplemente diga "OK PEUGEOT", pregunte y ChatGPT entrará en acción...



Actualización de mapas inalámbrica 'Over The Air' (MOTA)

Mantener su viaje actualizado nunca ha sido tan fácil a través de esta función que actualiza sus mapas automáticamente, a través de la conectividad integrada.

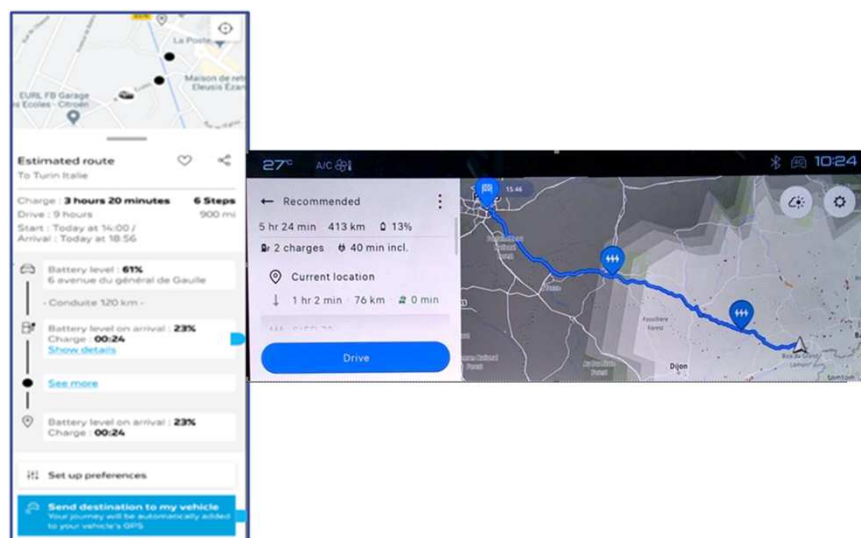
Mucha información sobre tu viaje sigue evolucionando (como carreteras, tramos de autopista, rotondas, nombres de calles, indicaciones de sentido único,...). MOTA se asegura de que siempre encuentres el camino más óptimo hacia tu destino.

El sistema de navegación reconocerá la zona por la que conduce habitualmente y mantendrá el mapa local actualizado automáticamente, sin necesidad de ninguna acción por su parte.

Cuando viajes a zonas distintas a la habitual, también actualizará automáticamente las zonas de tránsito y destino. Los mapas se actualizan hasta una vez al mes.

Imágenes con fines ilustrativos

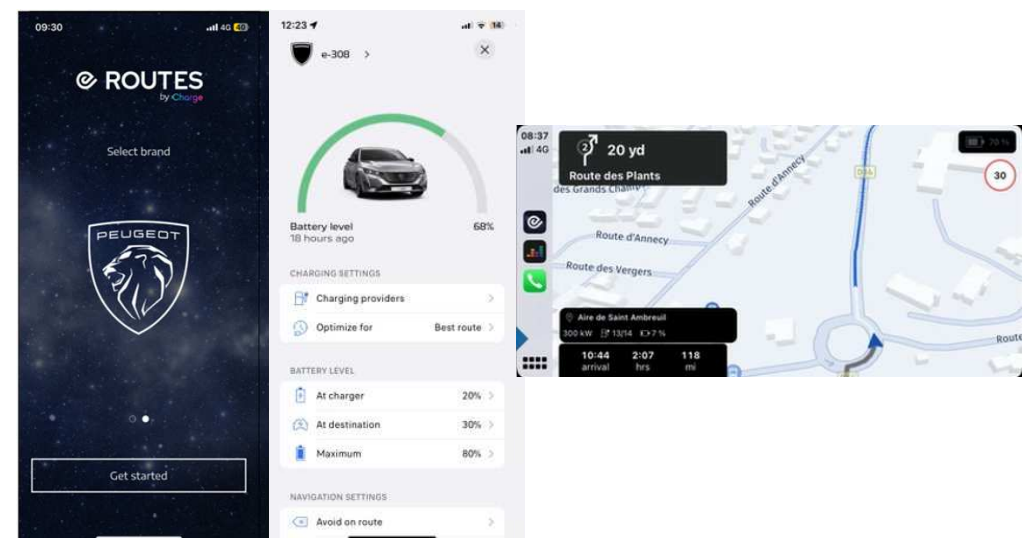
DETALLES DE EQUIPAMIENTO



Trip planner / EV Routing

En E-5008, el enrutamiento integrado en la Navegación calcula y actualiza la mejor ruta analizando las necesidades y tiempos de Recarga según múltiples criterios (distancia, nivel de carga de la batería, consume eléctrico, etc.). Esto permite visualizar los puntos de interés de carga y proporciona rutas inteligentes teniendo en cuenta las paradas más eficientes para minimizar el tiempo total de viaje..

La aplicación My Peugeot también permite planificar un viaje mediante el servicio EV Trip Planner y enviarlo a través de tu smartphone al Sistema de Navegación integrado de tu E-5008 mediante la función Send2Nav



E-ROUTES by F2M Charge

E-ROUTES es una aplicación externa específica para smartphones para coches eléctricos que permite planificar viajes y ser guiado al destino con las mejores opciones de paradas de carga: el viaje se actualiza en tiempo real según el estado de carga de la batería, las condiciones del tráfico y otros Parámetros de los vehículos.

Después de planificar su viaje, simplemente siga la ruta indicada en su smartphone o en la pantalla central de su E-5008 gracias a la función mirroring, compatible con CarPlay y Android Auto.

Esta funcionalidad no requiere que el vehículo equipe navegador.

CARACTERÍSTICAS TÉCNICAS

- Gama
- Equipamiento y acabados
- Pinturas y guarnecidos
- Opciones
- Detalles de equipamiento
- Características técnicas
- Servicios


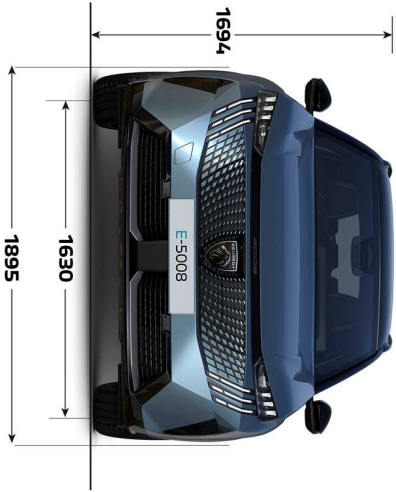
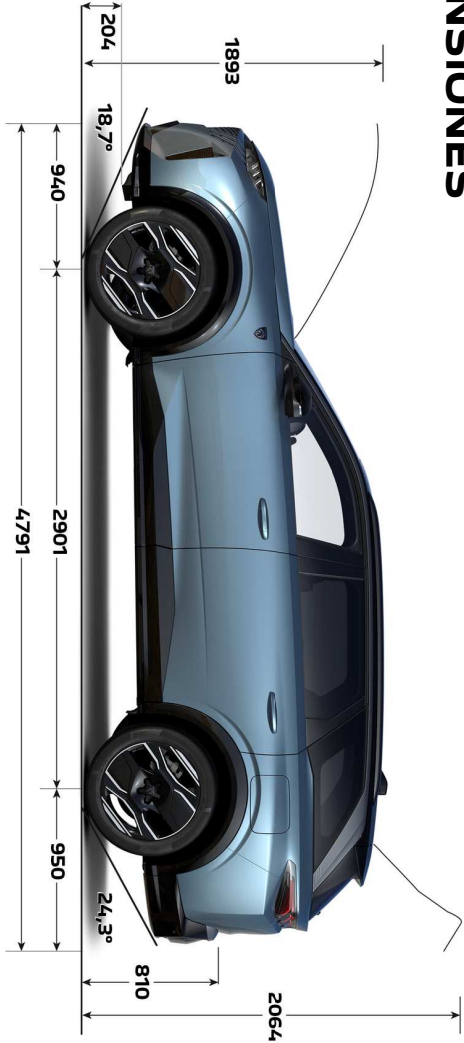
PEUGEOT 5008				
	ELECTRIC		PLUG-IN HYBRID	HYBRID
ARQUITECTURA	Electric 210	Electric 325 Dual Motor (A/WD)	Plug-in Hybrid 195 e-DCS7	Hybrid 145* e-DCS6
Largo (m)	4,73	4,73	4,73	4,73
Ancho (m)	1,83	1,83	1,83	1,83
Altura (m)	1,63	1,63	1,63	1,63
Distancia entre ejes (m)	2,90	2,90	2,90	2,90
Diámetro de giro (m)	11,20	11,20	11,20	11,20
#N/D	259 / 348	201 / 234	259 / 348	259 / 348
#N/D	748 / 316	630 / 862	748 / 316	748 / 316
Cx/SCx	0,28 / 0,77	0,28 / 0,77	0,30 / 0,825	0,30 / 0,738
Capacidad del depósito de combustible (L)	-	-	60	55
MOTOR				
Potencia fiscal (CV)	20,18	25,63	11,64	8,730
Cilindrada (cm3)	-	-	1.598	1.199
Número de cilindros / Disposición	-	-	4 en línea	3 en línea
Número de válvulas por cilindro	-	-	4	4
Tipo de inyección	-	-	Directa	Directa
ICE - Potencia máxima (kW ECE / hp ECE a rpm)	-	-	110 / 150 @ 5 500	100 / 136 @ 5 500
ICE - Par máximo (Nm ECE a rpm)	-	-	300 @ 2 000	230 @ 1 750
Tecnología (electric / hybrid)	Síncrono con imán permanente	2 motores Síncrono con imán permanente	-	-
e-motor - Potencia máximo pico (kW ECE / hp ECE a rpm)	157 / 213 @ 6 000	Acumulada: 239 / 325 Delantera: 157 / 213 @ 104 to 6 000 Trasera: 83 / 112 @ 14 000	32 / 125 ½ 3 000	21 / 28 @ 4 264
e-motor - Par máximo (Nm ECE a rpm)	343 @ 250 to 4 370	Delantera: 343 @ 250 to 4 370 Trasera: 166 @ 1 000 to 4 375	118 @ 300 to 7 320	51 @ 750 to 2 439
Hybrid/Plug-in Hybrid - Potencia máxima combinada (kW ECE/ch a rpm)	-	-	143 / 195	107 / 145
Plug-in Hybrid - Par máximo combinado (Nm ECE a rpm)	-	-	350	-
Intervalo de mantenimiento	25 000 km o 2 años	25 000 km o 2 años	25 000 km o 2 años + control anual	25 000 km o 2 años + control anual
TRANSMISIÓN				
Tipo	Automática	Automática	Automática	Automática
Número de marchas	1	1	7	6
Ruedas motrices	Delantera	All wheel drive	Delantera	Delantera
BATERÍA				
Tecnología	Lithium-ion NMC	Lithium-ion NMC	Lithium-ion NMC	Lithium-ion NMC
Número de módulos	12	12	-	-
Capacidad útil (kWh)	73	73	17,8	0,4
Peso (kg)	520	520	160	12,1
Voltaje (V)	400	400	360	48

*Cifras WLTP en curso de homologación. Emisiones de CO₂ WLTP mixtas mínimas-máximas para la versión básica sin opciones de cada motor. Las emisiones de CO₂ dependen de la versión seleccionada así como de las opciones que se incorporen al vehículo.

Las cifras de autonomía y consumo eléctrico mencionadas cumplen con el procedimiento de prueba WLTP. Pueden variar según las condiciones reales de uso y diferentes factores como: velocidad, confort térmico a bordo del vehículo, estilo de conducción y temperatura exterior. El tiempo de carga depende en particular de la potencia del cargador embarcado, el cable de carga y el tipo y la potencia de la estación de carga utilizada. Asegúrate de consultar con tu punto de venta para obtener más información o visitar la web <http://wltp.peugeot.es>.

Los valores de consumo de combustible y emisiones de CO₂ indicados son conformes con el ciclo WLTP (Reglamento UE 2017/948). Estos valores pueden variar en función del equipamiento específico, las opciones y los tipos de neumáticos. Asegúrate de consultar con tu punto de venta para obtener más información o visitar la web <http://wltp.peugeot.es>

DIMENSIONES



DIMENSIONES



259 dm3 VDA
348 L

**DIMENSIONES
325 DUAL MOTOR**

201 dm3 VDA
294 L



748 dm3 VDA
916 L

690 dm3 VDA
862 L



1815 dm3 VDA
2232 L

1757 dm3 VDA
2178 L

DIMENSIONES 5 PLAZAS



831 dm3 VDA
994 L

DIMENSIONES 5 PLAZAS 325 DUAL MOTOR

767 dm3 VDA
940 L



1958 dm3 VDA
2310 L

1894 dm3 VDA
2256 L



PEUGEOT CARE* es un programa que ofrece tranquilidad al brindar una cobertura integral para el motor eléctrico, el Sistema de carga, el tren motriz y los componentes eléctricos y mecánicos durante hasta 8 años o 160.000km, lo que ocurra primero. Peugeot Allure Care se activa y se mantiene mediante un servicio regular y está sujeto a los términos y condiciones están disponibles en la web www.peugeot.es

La cobertura **PEUGEOT CARE** se activa automáticamente durante 2 años o 25.000km después de cada mantenimiento programado realizado dentro de la Red Oficial PEUGEOT.

PEUGEOT CARE es un testimonio del compromiso de Peugeot con la calidad y la fiabilidad, y ofrece una mayor tranquilidad a quienes pasen a disfrutar del placer de la conducción eléctrica.

Disponible únicamente en distribuidores participantes.

* Términos generales disponibles en la web Peugeot

Gama

Equipamiento
y acabados

Pinturas y
guarnecidos

Opciones

Detalles de
equipamiento

Características
técnicas

Servicios

ELIGE TU CONTRATO

CONTRATOS DE SERVICIO PEUGEOT FLEXCARE

HASTA 7 AÑOS DE TRANQUILIDAD

Peugeot FLEXCARE, contratos de Servicio diseñados para su tranquilidad...

1/ SERVICE CARE PLUS



Mantenimientos preconizados por la Marca, según plan de mantenimiento de su vehículo.

2/ SERVICE CARE PREMIUM



Mantenimientos preconizados por la Marca, según plan de mantenimiento de su vehículo.



Sustitución de piezas de desgaste, incluida la mano de obra (excluidos los neumáticos opcionales), por piezas 100% homologadas PEUGEOT.

OPCIONES COMPLEMENTARIAS

La posibilidad de enriquecer el contrato con opciones como la sustitución de neumáticos, mantenimiento específico para vehículos de uso intensivo (condiciones severas de uso mencionadas en el libro de mantenimiento).

PEUGEOT CARE

Al activar tu contrato FLEXCARE, con cada revisión que pases en nuestros servicios oficiales, se te activará la cobertura especial PEUGEOT CARE sin coste (hasta 8 años/160,000 km).

LOS SERVICIOS PEUGEOT

- > Control de los gastos asociados a tu vehículo, pudiendo financiar los contratos FLEXCARE sin intereses.
- > La posibilidad de suscribir tu contrato durante la duración de la garantía comercial de tu PEUGEOT.
- > Flexibilidad: si cambias tus hábitos de conducción, puedes ampliar el kilometraje o la duración de tu contrato.

SEGUROS STELLANTIS¹

LA EXPERIENCIA DE STELLANTIS A TU SERVICIO

Diseñados a la medida de tu vehículo, el Seguro Auto distribuido por Stellantis Financial Services, te garantiza la tranquilidad y protección acorde a tus necesidades.

Infórmate sobre las modalidades disponibles y disfruta del mejor servicio.



Tranquilidad: estarás siempre acompañado de nuestros expertos.



Rapidez: ante cualquier imprevisto, tendrás la solución en un breve periodo de tiempo.



Calidad: técnicos especializados en nuestra ingeniería llevarán a cabo las reparaciones siguiendo los estándares de calidad de Stellantis, con recambios 100% originales.



Trato preferente: además, al reparar en nuestros Servicios Oficiales de la marca, tú tendrás prioridad.



Variedad: tendrás a tu disposición diferentes modalidades para elegir la que mejor se adapte a tu situación.

PEUGEOT ESTÁ A TU SERVICIO

Gama

Equipamiento
y acabados

Pinturas y
guarnecidos

Opciones

Detalles de
equipamiento

Características
técnicas

Servicios

PARA CONDUCIR CON TRANQUILIDAD

Peugeot Assistance*

Asistencia gratuita en caso de avería o accidente. Asistencia inmediata las 24 horas del día, los 7 días de la semana

Chequeo gratuito

Durante verano e invierno, Peugeot te ofrece un chequeo gratuito de tu vehículo.

Inspección Pre-ITV gratuita

Peugeot te ofrece la inspección Pre-ITV gratuita para acudir con la máxima tranquilidad a la ITV.

PARA SIMPLIFICAR TU VIDA




Presupuesto y Cita online

en <https://cita-taller-es.peugeot.es/Home/onlinebooking?o=ppp> o en APP MyPeugeot.

PARA ESTAR CONECTADO CON LA MARCA

MYPEUGEOT

Encuentra tu espacio personal **MYPEUGEOT** en tu smartphone, para consultar tus contratos, seguir tu plan de mantenimiento y beneficiarte de numerosas ventajas



Descarga **MYPEUGEOT** con el siguiente código QR



* Servicio disponible si tu vehículo se encuentra dentro del periodo de garantía comercial

