



# PEUGEOT 2008

DICIEMBRE 2025



# GAMA



Disponible en motor Hybrid 110 y 145 y  
Eléctrico 156

## STYLE

- ✓ Sensores de aparcamiento traseros
- ✓ Peugeot i-Cockpit® analógico de 8,89 cm (3,5'') TFT
- ✓ Climatizador automático monozona
- ✓ Retrovisores exteriores anticongelantes regulables y plegables eléctricamente
- ✓ Embellecedor de rueda de 16'' SILOM
- ✓ Radio digital con Bluetooth®
- ✓ Pantalla táctil de 25,4 cm (10'') SD en color con teclas Toggle Switches en forma de 'piano'
- ✓ Mirror Screen sin cable.
- ✓ Faros Peugeot LED Technology
- ✓ 1 toma de USB en la consola delantera
- ✓ Peugeot Connect SOS & Assistance y Peugeot Teleservices

## EQUIPAMIENTOS ELÉCTRICOS

- ✓ Consola central alta con reposabrazos y freno de mano eléctrico
- ✓ 3 tomas USB
- ✓ Cable monofásico modo 3 de 7 kW
- ✓ Cargador embarcado de 7,4 kW monofásico bidireccional con la función Vehicule To Load (requiere de un adaptador disponible en la tienda de Accesorios).



Disponible en motor Hybrid 110 y 145

## EDITION (SERIE LIMITADA)

STYLE +

- ✓ Llanta de 16'' NOMA + kit de reparación de pinchazos
- ✓ Barras de techo longitudinales en color negro brillante



Disponible en motor Hybrid 110 y 145 y  
Eléctrico 156

## ALLURE

STYLE +

- ✓ Sensores de aparcamiento delanteros
- ✓ Peugeot i-Cockpit® con combinado digital 2D HD de 25,4 cm (10'')
- ✓ Ventanillas traseras y luneta trasera sobretintadas
- ✓ Retrovisor interior electrocromo
- ✓ Llantas de aleación de 17'' diamantadas KARAKOY
- ✓ Peugeot i-Connect®: Pantalla táctil de 25,4 cm (10'') HD y 4 tomas de USB
- ✓ Reposabrazos central con freno de mano eléctrico.
- ✓ Pack Safety: Frenada automática de emergencia diurna y nocturna con reconocimiento de peatones y ciclistas.

## ESPECIFICACIONES ELÉCTRICAS

- ✓ Arranque manos libres

# GAMA



Disponible en motor Hybrid 145 y Eléctrico 156

## GT

ALLURE +

- ✓ Visiopark 1 Cámara trasera de aparcamiento 180° HD
- ✓ Peugeot i-Cockpit® con combinado 3D HD de 25,4 cm (10'')
- ✓ Volante compacto de cuero plena flor con levas y comandos multimedia integrados
- ✓ Techo en color negro Perla Nera
- ✓ Barras de techo longitudinales en negro brillante
- ✓ Faros Peugeot Full LED Technology con corrección de altura de las luces de cruce automática y conmutación automática de luces de carretera
- ✓ Acceso y arranque sin llave
- ✓ Paquete de iluminación ambiental interior.
- ✓ Pedales de aluminio
- ✓ Suelo de maletero regulable en 2 alturas



Disponible en motor Hybrid 145 y Eléctrico 156

## GT EXCLUSIVE

GT +

- ✓ Llanta de aluminio de 18'' EVISSA
- ✓ Pack Alcántara con asientos delanteros dinámicos calefactables; asiento del conductor con ajuste eléctrico y masaje
- ✓ Control de crucero adaptativo con función Stop&Go, Lane Positioning Assist y frenada de emergencia diurna y nocturna
- ✓ Visiopark 2: cámaras delantera y trasera HD y Sistema pasivo de control de ángulo muerto con espejos retrovisores con luz de bienvenida
- ✓ Peugeot I-connect® Advanced: navegación conectada 3D con asistente vocal 'OK PEUGEOT'
- ✓ Cargador de smartphone inalámbrico de 15 W

## ESPECIFICACIONES ELÉCTRICAS

- ✓ Bomba de calor



# EQUIPAMIENTOS DE SERIE

## SEGURIDAD

---

### 6 Airbags

Frontales auto-adaptativos, laterales en fila 1 y de cortina en filas 1 y 2

Reposacabezas delanteros (x2) y traseros (x3) regulables en altura

ESP desconectable con función de 'Ayuda en Pendiente' y detección de subinflado de neumáticos indirecta

Fijaciones ISOFIX y Top Tether en las plazas laterales traseras

Luces traseras LED en dos bandas dobles

## SEGURIDAD AVANZADA

---

### Ayudas Euroncap 4\*

Regulador / limitador de velocidad

Frenada automática de emergencia con alerta de riesgo de colisión, Alerta activa por cruce involuntario de línea y de carril con corrección

Reconocimiento extendido de señales de tráfico y recomendación de velocidad,

Alerta de atención del conductor.

## AYUDAS A LA CONDUCCIÓN Y DE APARCAMIENTO

---

Sensores de aparcamiento traseros

## DISEÑO INTERIOR

---

Techo interior negro

## CONFORT

---

4 asideros retráctiles

Climatización automática monozona

Elevalunas eléctricos secuenciales y antipinzamiento



# EQUIPAMIENTOS DE SERIE

## CONFORT

Encendido automático de luces de cruce  
Limpiaparabrisas con activación automática  
Iluminación exterior de acompañamiento

## GUARNECIDOS Y ASIENTOS

Fila de asientos traseros abatible 1/3 - 2/3

Asiento del conductor con regulación manual de altura

## MULTIMEDIA & NAVEGACIÓN

6 altavoces

2 tweeters y 2 woofers delante y 2 altavoces en las puertas traseras

**Peugeot Connect SOS & Assistance y Peugeot Teleservices\***

SOS & Assistance : Llamada de emergencia automática o manual a través del botón 'SOS' y contacto directo con la plataforma de asistencia PEUGEOT (24/7).

Peugeot Teleservices: Detección de la necesidad de una intervención técnica o una operación de mantenimiento periódico y envío a la red PEUGEOT para concertar una cita.

## EQUIPAMIENTOS DE SERIE EN TODAS LAS VERSIONES ELÉCTRICAS

- ✓ Cargador embarcado de 7,4 kW monofásico con función Vehicule To Load, que permite cargar dispositivos externos con la energía del vehículo.
- ✓ Opción de limitación de la carga al 80% en los modos 2 y 3.
- ✓ **E-Remote Control\***: Preacondicionamiento térmico del vehículo, control de estado de la batería, inicio y fin de carga.
- ✓ **E-Routes**: App de planificación de viajes inteligente conectada al vehículo. Planifica fácilmente la mejor ruta y recargas.

\*El Pack Connect ONE es gratuito y va incluido en el precio del vehículo. Este Pack incluye "Peugeot SOS & Assistance" y "Teleservices" y, en los vehículos eléctricos, incorpora adicionalmente: E-Remote Control y acceso a la App E-Routes.

También está disponible el Pack Peugeot Connect PLUS, gratuito durante los 6 primeros meses desde la activación de la garantía y mediante suscripción después de este periodo. Connect PLUS incluye los servicios **Remote Control (apertura y cierre del coche, encendido de luces y claxon gestionados desde la App MyPeugeot) y servicios de Navegación Conectada**, en caso de que el vehículo disponga de fábrica de la opción de Navegación (servicios TomTom® Traffic: aviso de radares, precio de carburantes, parkings, tiempo y búsquedas locales). Más información sobre los servicios Remote Control y e-Remote Control en la página 28 de este documento.





## Equipamiento de serie

### ESPECIFICACIONES TÉCNICAS VERSIONES ELÉCTRICAS

- ✓ Motor eléctrico de 115 kW (156 cv) / Batería de 54 kWh / Hasta 406 km de autonomía
- ✓ Cargador embarcado de 7,4 kW monofásico (Incluye de serie la función Vehicle To Load, que permite cargar dispositivos externos con la energía del vehículo. Se requiere de un adaptador disponible en la tienda de accesorios).
- ✓ Cable de carga modo 3 monofásico de 7 kW
- ✓ Conector CCS Tipo 2



# ACABADO STYLE

Equipamientos destacados de serie

## SEGURIDAD

Faros Peugeot LED Technology con luces diurnas LED en forma de 3 garras

## DISEÑO EXTERIOR

### Elementos de estilo

Calandra  
En negro granulado con borlas negras horizontales  
Embellecedor superior de la parrilla en color de la carrocería e inferior en negro granulado  
Carcasas de los retrovisores de color negro brillante  
Tiradores de puerta en color de carrocería  
Sello de ventanas en negro mate  
Protectores laterales de puertas en negro mate  
Alerón color carrocería  
Molduras de umbral de maletero en gris

Salida de escape simple en color negro y doble con forma circular en cromo para el motor Hybrid 145.

## DISEÑO INTERIOR

### Elementos de estilo

Salpicadero en estilo "Carbono" con inserciones en negro brillante y anillo cromado.  
Paneles de puertas delanteras con decoraciones en negro mate.  
Paneles de puertas traseras estilo "Karsten" sin franjas decorativas.  
Reposabrazos de puertas delanteras y traseras 'chiné' en color gris Baladin.

Volante compacto de cuero multifunción con levas en cajas automáticas

## CONFORT

Llave de 3 botones + llave estándar

Freno de mano mecánico

### Iluminación interior

Plafón delantero con 3 bombillas  
Iluminación de maletero



# ACABADO STYLE

Equipamientos destacados de serie

## CONFORT

Parabrisas tintado acústico

Peugeot i-Cockpit® con combinado analógico: Matriz de 8,89 cm (3,5'') TFT  
Ventanillas traseras y luneta trasera tintada y calefactable y con temporizador.

Retrovisor interior manual día / noche

Retrovisores exteriores anticongelantes, reglaje y plegado eléctrico

## GUARNECIDOS Y ASIENTOS

Tapicería "Renzo" con tela de refuerzo "Rimini" y costuras en naranja Sunrise

## LLANTAS Y RUEDAS

Embellecedores de rueda de 16"

SILOM Gris y negro Orbital, barniz mate

## MULTIMEDIA

Pantalla central táctil de 25,4 cm (10'') SD, Bluetooth Radio & Teléfono

Radio digital

Bluetooth®, Mirror Screen sin cable (Apple CarPlay™ / Android Auto™)

Accesos directos con teclas en forma de 'piano' Toggles Switches

1 toma USB tipo C (datos+carga) en la consola delantera

## ESPECIFICACIONES ELÉCTRICAS

Reposabrazos central

Freno de mano eléctrico

2 entradas USB en la parte trasera tipo C y A (carga)

Función Vehicle To Load que permite cargar dispositivos externos con la batería del vehículo. Se requiere de un adaptador disponible en la tienda de accesorios.

Limitación de carga de batería al 80% en los modos 2 y 3.

E-Remote Control y App E-Routes.





# ACABADO SERIE LIMITADA EDITION

EQUIPAMIENTOS ADICIONALES A STYLE

## DISEÑO EXTERIOR

---

Llantas de 16 " Noma

Barras de techo longitudinales en color negro brillante



# ACABADO ALLURE

EQUIPAMIENTOS ADICIONALES A STYLE

## SEGURIDAD AVANZADA

---

### Pack Safety

Frenada automática de emergencia diurna y nocturna con reconocimiento de peatones y ciclistas (vídeo+radar)

## AYUDAS A LA CONDUCCIÓN Y AL ESTACIONAMIENTO

---

Sensores de aparcamiento delanteros

## DISEÑO EXTERIOR

---

### Elementos de estilo

Calandra

En negro con borlas en color de carrocería dispuestas verticalmente y 'lágrimas' en cromado oscuro

Emblecedor superior de la parrilla en color carrocería e inferior en gris 'meteorito'.

Sello de ventanas en negro brillante

## DISEÑO INTERIOR

---

### Elementos de estilo

Paneles de puertas delanteras TPE "Carbono" con franja negra brillante y detalles en cuarzo

Paneles de puertas traseras "Karsten" con franja en negro brillante y molduras brillantes.

## CONFORT

---

### Consola alta con reposabrazos central y freno de mano eléctrico

Selector de modo de conducción (Normal/Eco/Sport para cajas automáticas y versiones eléctricas)

### Iluminación interior

Plafón delantero con 3 luces LED

2 puntos de luz atrás

Peugeot i-Cockpit® con combinado digital 2D de 25,4 cm (10") HD



# ACABADO ALLURE

EQUIPAMIENTOS ADICIONALES A STYLE

## CONFORT

---

Ventanillas traseras y luneta trasera sobretintadas  
Retrovisor interior electrocromo

## GUARNECIDOS Y ASIENTOS

---

'CASUAL LOMSA 45' con acompañamiento trimatería TEP y pespuntos 'Quartz'.

Asientos delanteros confort con regulación manual en altura.

## LLANTAS Y RUEDAS

---

Llantas de aleación de 17"

KARAKOY bitono negro Orbital, barniz brillante

## MULTIMEDIA

---

Peugeot i-Connect®

Radio Digital

Pantalla central de 25,4 cm (10") HD

2 tomas USB tipo C (carga / carga+datos) delante y 2 tomas USB tipo Ay C (carga) para los pasajeros traseros





## ACABADO GT

EQUIPAMIENTOS ADICIONALES A ALLURE

### SEGURIDAD

---

Faros delanteros FULL LED con conmutación automática de luces de carretera y corrección automática de altura de luces de cruce

### AYUDAS A LA CONDUCCIÓN Y AL ESTACIONAMIENTO

---

Visiopark 1 (Cámara de marcha atrás HD)

### DISEÑO EXTERIOR

---

#### Elementos de estilo

Protectores laterales de puertas en negro granulado con inserciones en gris meteor  
Embelledores de guardabarros en negro  
Umbrales de puertas delanteras cromadas con letras PEUGEOT en negro brillante

Barras de techo en negro brillante

Techo Black Diamond en negro Perla Nera

Salida de escape doble con forma de cuadrilátero.

### DISEÑO INTERIOR

---

#### Elementos de estilo

Salpicadero en estilo "Carbono" con doble costura en verde adamite y Tramontana; frontal en negro brillante con tira cromada y anillo luminoso.  
Paneles de puertas delanteras de TPE sobremoldeadas en Carbono con tira negra brillante y anillo luminoso. Tirador en TEP satinado.  
- Paneles de puertas traseras estilo "Karsten" con franja en negro brillante.

Pedales en aluminio

Alfombrillas delanteras y traseras

Volante de cuero plena flor con levas y mandos multimedia integrados.

### CONFORT

---

Acceso y arranque manos libres

Suelo de maletero regulable en dos alturas



# ACABADO GT

EQUIPAMIENTOS ADICIONALES A ALLURE

## CONFORT

---

### Iluminación interior

Parasol con espejo de cortesía iluminado con luz LED

Iluminación LED en la zona de almacenamiento trasera y en los espacios para los pies de los asientos delanteros

**Paquete de iluminación interior LED de 8 colores (día y noche):**

**Salpicadero frontal y paneles de las puertas delanteras.**

Parabrisas tintado acústico bicapa.

Peugeot i-Cockpit® 3D con combinado digital en 3D de 25,4 cm (10'') HD.

Espacio de almacenamiento de smartphone con cierre.

## GUARNECIDOS Y ASIENTOS

---

Guarnecido principal BELOMKA acompañamiento trimateria 'Uni Capy' y TEP. Costuras de color verde Adamite.



# ACABADO GT EXCLUSIVE

EQUIPAMIENTOS ADICIONALES A GT

## DISEÑO EXTERIOR

---

Llanta de aluminio de 18" EVISSA

## GUARNECIDOS Y ASIENTOS

---

Pack Alcántara con asientos delanteros dinámicos calefactables; asiento del conductor con ajuste eléctrico y masaje

## AYUDAS A LA CONDUCCIÓN

---

Control de crucero adaptativo con función Stop&Go, Lane Positioning Assist y frenada de emergencia diurna y nocturna

Visiopark 2: cámaras delantera y trasera HD y Sistema pasivo de control de ángulo muerto con espejos retrovisores con luz de bienvenida

Peugeot I-connect® Advanced: navegación conectada 3D con asistente vocal 'OK PEUGEOT'

## CONFORT

---

Cargador de smartphone inalámbrico de 15 W

## ESPECIFICACIONES ELÉCTRICAS

---

Bomba de calor





# LLANTAS



## Embellecedor de 16"

SILOM Gris & Negro orbital, barniz mate

**SERIE EN STYLE**



## Llantas de aleación de 17" diamantadas

KARAKOY bitono Negro Onyx, barniz brillante

**SERIE EN ALLURE Y GT**



## Llantas de aleación de 18" diamantadas

EVISSA bitono negro Onyx, barniz negro Mistral con insertos negro Onyx mate

**OPCIÓN EN GT** (incompatible con PACK INVIERNO)

**SERIE EN GT EXCLUSIVE**

# PINTURAS



**Gris Selenium**

Opción (no disponible en Style ni Edition)



**Blanco Okenite**

Serie en Style y Edition y Opción en Allure, GT y GT Exclusive



**Gris Artense**

Opción



**Negro Perla Nera**

Opción



**Rojo Elixir**

Opción (no disponible en Style ni Edition)



**Azul Obsession**

Opción en Style y Serie en Allure, GT y GT Exclusive

# GUARNECIDOS



**'Renzo' con tela "Rimini" y costuras en naranja Sunrise.**

Serie en STYLE y EDITION



**'Casual Lomsa 45' con acompañamiento trimateria TEP y pespuntos 'Quartz'**

Serie en ALLURE




**Guarnecido principal BELOMKA acompañamiento trimateria 'Uni Capy' y TEP. Costuras verde Adamite**

Serie en GT



# GUARNECIDOS



**Guarnecido Alcantara Mistral  
'ICONIUM' gris oscuro. Pespuntos  
dobles en verde Adamite y Quartz.**

**Opción en GT / Serie en GT Exclusive**

OPCIONES

SEGURIDAD

Pack Invierno					
Advanced Grip Control: Sistema de Motricidad reforzada (ASR) con Asistente de Descenso de Pendientes y mando de selección de modo de conducción para arena, barro y nieve.	Con neumáticos Goodyear All Seasons 3PMSF	-	○ / <sup>(1)</sup> -	○	○

DISEÑO EXTERIOR

Gancho de remolque tipo RDSO con desbloqueo vertical + enfriamiento específico del motor + ESP adecuado para remolcar		○ / <sup>(1)</sup> -	○ / <sup>(1)</sup> -	○ / <sup>(1)</sup> -	○ / <sup>(1)</sup> -
Barras de techo brillantes		-	○	●	●

LLANTAS Y RUEDAS

Llantas de aluminio de 18'' diamantadas	Incompatible con Pack Invierno	-	-	○	●
Llanta EVISSA bitono Negro Onyx, barniz Black Mistral con inserciones Negro Onyx mate	Incluye kit de reparación de pinchazos				
Llantas de aluminio de 18'' diamantadas con predisposición de rueda de galleta*	Incompatible con Pack Invierno	-	-	○ / <sup>(1)</sup> -	○
Llanta EVISSA					
Kit de reparación de neumáticos		○	○	○	●
Compresor de 12 V con cartucho de producto sellante					
Predisposición de rueda de galleta*		○ / <sup>(1)</sup> -	○ / <sup>(1)</sup> -	○ / <sup>(1)</sup> -	-

CONFORT

Techo panorámico practicable con cortinilla interior mecánica		-	- / ○ <sup>(1)</sup>	○	○
---	--	---	----------------------	---	---

GUARNECIDOS Y ASIENTOS

Tapicería Alcántara Ejecutiva					
Asientos delanteros dinámicos Alcántara calefactados					
Asiento del conductor con masaje y ajuste eléctrico.Guarnecido Alcántara Mistral 'ICONIUM' gris oscuro. Pespunte doble en verde Adamite y Quartz.		-	-	○	●
Version térmica / <sup>(1)</sup> Version eléctrica					

● : Serie   ○ : Opción   - : No disponible

\*Opción necesaria para instalar como Accesorio la rueda de repuesto. No incluye kit de reparación de pinchazos ni rueda de repuesto.

Imágenes no contractuales

OPCIONES

STYLEALLUREGTGT EXCLUSIVE

MULTIMEDIA / NAVEGACIÓN / AYUDAS A LA CONDUCCIÓN

Pack Vision y Navegación Cámara de visión trasera, Navegación conectada 3D con reconocimiento de voz natural, pantalla táctil HD y 1 USB en la consola delantera de carga	○	-	-	-
Pack Vision y Drive Assist Stop&Go: (cajas automáticas): Control de crucero adaptativo con función Stop&Go y frenada de emergencia diurna y nocturna + VisioPark2: Cámaras delantera y trasera HD + Asistente Pasivo de Ángulo Muerto con iluminación de bienvenida en espejos retrovisores exteriores	-	○		
Pack Access & Navegación* Peugeot I-connect® Advanced: Navegación conectada 3D con asistente vocal 'OK PEUGEOT' + Acceso y arranque manos libres + Cargador de smartphone inalámbrico + Suelo de maletero en dos alturas	-	○	-	-
Pack Vision, Navegación, Drive Assist & Cargador de smartphone * Control de crucero adaptativo con función Stop&Go, Lane Positioning Assist y frenada de emergencia diurna y nocturna + Visiopark 2: cámaras delantera y trasera HD y Sistema pasivo de control de ángulo muerto con espejos retrovisores con luz de bienvenida + Peugeot I-connect® Advanced: navegación conectada 3D con asistente vocal 'OK PEUGEOT' + Cargador de smartphone inalámbrico de 15 W	-	-	○	●

EQUIPAMIENTOS ELÉCTRICOS

Cargador embarcado de 11 kW trifásico bidireccional. Incluye la opción Vehicule To Load, que permite cargar dispositivos externos con la energía del vehículo	Disponible en el motor de 115 kW (156 cv) Requiere de un adaptador, disponible en la Boutique de Accesorios Peugeot	- / ○ <sup>(1)</sup>	- / ○ <sup>(1)</sup>	- / ○ <sup>(1)</sup>	- / ○ <sup>(1)</sup>
Bomba de calor		- / ○ <sup>(1)</sup>	- / ○ <sup>(1)</sup>	- / ○ <sup>(1)</sup>	●

\*Al incluir la opción de Navegación se incluyen los servicios TomTom® Traffic: aviso de radares, precio de carburantes, parkings, tiempo y búsquedas locales, así como actualizaciones de mapas de forma mensual Over The Air. Estos servicios se incluyen en el paquete **Connect PLUS**. Connect PLUS está incluido en el precio del vehículo durante un periodo de 6 meses desde la fecha de inicio de la garantía y requiere de suscripción y activación por parte del cliente después de este periodo.



# COLORES DE CARROCERÍA

	STYLE	EDITION ALLURE		GT	GT EXCLUSIVE
Blanco Okenite (metalizada)	●	●	○	○	○
Gris Artense (metalizada)	○	○	○	○	○
Gris Selenium (metalizada)	-	-	○	○	○
Negro Perla Nera (metalizada)	○	○	○	○	○
Rojo Elixir (especial)	-	-	○	○	○
Azul Obsession (metalizada)	○	○	●	●	●

(1) BEV / ICE

● : serie   ○ : opción   - : no disponible

# DETALLES DE EQUIPAMIENTOS



## DRIVE ASSIST PLUS

Drive Assist Plus (1) permite una conducción semiautónoma de nivel 2. Incluye el sistema de posicionamiento en carril (2) y el control de crucero adaptativo con función Stop & Go (3), que adapta automáticamente la velocidad a la del vehículo de delante, manteniendo una distancia de seguridad.

- (1) Disponible como opción o no disponible según la versión.
- (2) Sistema que mantiene el vehículo en una posición concreta en el carril seleccionada por el conductor.
- (3) Funciona con un radar situado en el centro del parachoques delantero y una cámara en la parte superior del parabrisas.



## PEUGEOT i-Connect® Advanced

PEUGEOT i-Connect® Advanced ofrece una experiencia tecnológica completa gracias a la navegación conectada TomTom® (1). Para una legibilidad óptima, el mapa puede mostrarse en pantalla completa sobre la pantalla central táctil HD de 25,4 cm (10") y actualizarse de forma automática 'over the air' (una vez al mes). Además, podrás personalizar los 'widgets' y navegar como lo haces con tu tablet o teléfono móvil. Y con el asistente de voz "OK PEUGEOT" (1), mejora tu seguridad al volante y el confort de uso. Por último, para ayudarte un poco más, PEUGEOT i-Connect® Advanced ofrece documentación útil y tutoriales de tu vehículo.

- (1) \*Los servicios de Navegación Conectada y el asistente vocal 'OK PEUGEOT' son gratuitos durante 6 meses. A partir de esta fecha se requiere suscripción a CONNECT PLUS.











# CARACTERÍSTICAS TÉCNICAS

## PEUGEOT 2008

PRESTACIONES (Sólo conductor)	ELÉCTRICO Eléctrico 156 (115 kW)	HYBRID Hybrid 110cv* e-DCS6	HYBRID Hybrid 145cv* e-DCS6
Velocidad máxima (km/h)	150	183	206
0 -100 kph (s)	9,1	10,4	8,3
1 000 m en salida (s)	31,6	31,9	29,6
30 a 60 km/h en Drive (s)	2,3	2,9	2,4
60 a 90 km/h en Drive (s)	2,9	4,5	3,7
80 a 120 km/h en Drive (s)	5,6	7,7	6,2

### AUTONOMÍA WLTP, CONSUMOS Y EMISIONES

Autonomía mixta WLTP (km)	397 - 406	-	-
Consumo medio combinado WLTP (kWh/ 100 km)	15,3 - 15,6	-	-
Autonomía urbana WLTP (km)	556 - 568	-	-
Consumo urbano WLTP (kWh / 100 km)	10,9 - 11,2	-	-
Consumo combinado WLTP (l/100km)	-	4,9	4,9
Emisiones CO2 combinadas WLTP (g/km)	-	111-112	110 - 112
Nivel sonoro de conducción (dB)	66,0	67,0	67,0

### CARGA (@ 20°C. Electric de 20% a 80%)

Capacidad máxima AC (kW)	11	-	-
Capacidad máxima DC (kW)	100	-	-
Tiempo de carga en cargador 8A 1,8kW AC (h)	20h40	-	-
Tiempo de carga en Green'Up reforzado 14A 3,2 kW AC (h)	11h10	-	-
Tiempo de carga en estación de carga 7,4 kW AC (h)	4h40	-	-
Tiempo de carga en estación de carga 11 kW AC (Cargador: 7.4kW / 11kW)	9h35 / 3h10	-	-
Tiempo de carga en cargador rápido DC	27 min	-	-

### NEUMÁTICOS

Tipo de neumático (standard o option, dependiendo de la versión)	215/65 R16 98H	215/65 R16 98H	215/65 R16 98H
	215/60 R17 96H	215/60 R17 96H	215/60 R17 96H
	215/60 R17 100H (Grip Control)	215/60 R17 100H (Grip Control)	215/60 R17 100H (Grip Control)
	215/55 R18 99V	215/55 R18 99V	215/55 R18 99V

### FRENOS Y SUSPENSIÓN

Tipo de frenos delanteros / traseros	Discos 302x26 mm / Discos 249x10 mm	Discos 302x26 mm / Discos 249x10 mm
Tipo de suspensión delantera / trasera	Pseudo Mac-Pherson/Traviesa deformable	

\*Potencia combinada del motor térmico (100 kW) y del motor eléctrico (21 kW)

\*Emisiones de CO<sub>2</sub> WTLTP mixtas mínimas-máximas para la versión básica sin opciones de cada motor. Las emisiones de CO<sub>2</sub> dependen de la versión seleccionada así como de las opciones que se incorporen al vehículo.

Los valores de consumo de combustible y emisiones de CO<sub>2</sub> indicados son conformes con el ciclo WLTP (Reglamento UE 2017/948). Estos valores pueden variar en función del equipamiento específico, las opciones y los tipos de neumáticos..

Las cifras de autonomía y consumo eléctrico mencionadas cumplen con el procedimiento de prueba WLTP. Pueden variar según las condiciones reales de uso y diferentes factores como: velocidad, confort térmico a bordo del vehículo, estilo de conducción y temperatura exterior. El tiempo de carga depende en particular de la potencia del cargador embarcado, el cable de carga y el tipo y la potencia de la estación de carga utilizada. Obtén más información en tu punto de venta o visita la web <http://wltp.peugeot.es>

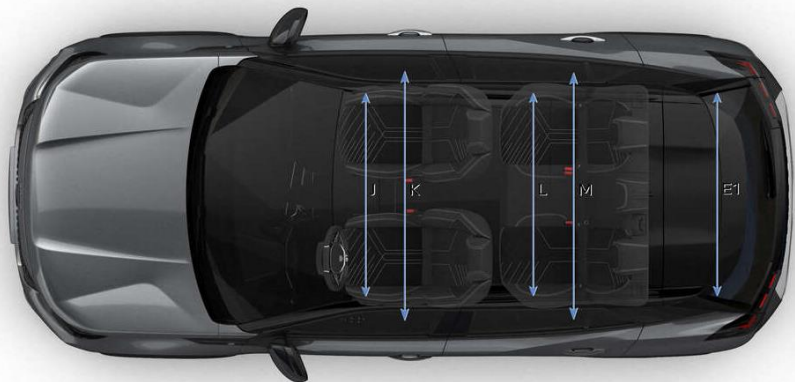
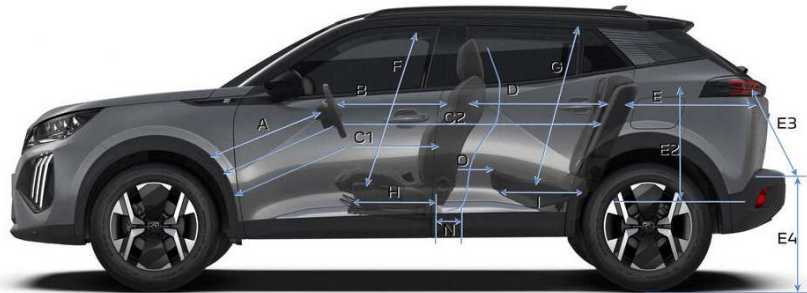


# DIMENSIONES

## Exteriores e interiores



**DIMENSIONES**  
Exteriores e interiores



A	704
B	649
C1	884
C2	1756
D	872
E	791
E1	1014
E2	545
E3	819
E4	693/709
F	906
G	889
H	385,2
I	446
J	1408
K	1370
L	1378
M	1317
N	238,5
O	125



434 L



545 L



1 015 L



1 467 L

# SERVICIOS CONECTADOS

## FUNCIONALIDADES PRINCIPALES

Gama

Equipamiento y acabados

Pinturas y guardacristales

Opciones

Detalles de equipamiento

Características técnicas

Servicios

### Pack **CONNECT ONE**



- Emergency Services
- Peugeot Assistance



- Peugeot Teleservices
- Consejos E-Coaching (aprende a conducir con eficiencia y sacar el máximo rendimiento de tu vehículo eléctrico)



- Actualizaciones Over The Air (OTA)
- Geolocalización



- E-Remote Control (vehículos eléctricos)
- App e-ROUTES (vehículos eléctricos)
- e-Solution charging de F2M charge (asesoramiento e instalación del punto de carga en el domicilio y acceso fácil y pago en estaciones de servicio públicas).

Incluido 10 años

### Pack **CONNECT PLUS**



- Remote Control (puertas, claxon, luces)
- My Trip Report (Estadísticas de conducción)

Servicios de navegación conectada (el vehículo debe contar con navegación incorporada)

- Tráfico en tiempo real
- Información meteorológica
- Estación de servicio y precio de combustible
- Carga pública
- Búsqueda TomTom
- Radares
- Actualización de mapas over the air
- Estacionamiento en vía pública
- Send to Nav
- Geofencing
- Reconocimiento de voz natural 'OK PEUGEOT'
- Chat GPT



- Alarma conectada (envío de SMS ante cualquier sospecha)

6 meses sin coste

MÁS DETALLES DISPONIBLES EN LA SECCIÓN DEDICADA DE PEUGEOT.ES



# ELIGE TU CONTRATO

## CONTRATOS DE SERVICIO PEUGEOT FLEXCARE

HASTA 7 AÑOS DE TRANQUILIDAD

Peugeot FLEXCARE, una variedad de contratos de Servicio diseñados para tu tranquilidad...

### 1/ SERVICE CARE PLUS



Mantenimientos preconizados por la Marca en el plan de mantenimiento del vehículo.

### 2/ SERVICE CARE PREMIUM



Mantenimientos preconizados por la Marca en el plan de mantenimiento del vehículo.



Sustitución de piezas de desgaste por piezas 100% homologadas por PEUGEOT, incluida la mano de obra (excluidos los neumáticos).

## OPCIONES COMPLEMENTARIAS

Existe la posibilidad de enriquecer el contrato con opciones como la sustitución de neumáticos o un mantenimiento específico para vehículos de uso intensivo (condiciones severas de uso mencionadas en el libro de mantenimiento).

## PEUGEOT CARE

Al activar tu contrato FLEXCARE, con cada revisión que pases en nuestros servicios oficiales, se te activará la cobertura especial PEUGEOT CARE sin coste (hasta 8 años/160,000 km).

### LOS SERVICIOS PEUGEOT

- > Control de los gastos asociados a tu vehículo, pudiendo financiar los contratos FLEXCARE sin intereses.
- > Posibilidad de suscribir tu contrato durante la duración de la garantía comercial de tu PEUGEOT.
- > Flexibilidad: si cambias tus hábitos de conducción, puedes ampliar el kilometraje o la duración de tu contrato.

## SEGUROS STELLANTIS

### LA EXPERIENCIA DE STELLANTIS A TU SERVICIO

Diseñados a la medida de tu vehículo, el Seguro Auto distribuido por Stellantis Financial Services, te garantiza la tranquilidad y protección acorde a tus necesidades.

Infórmate sobre las modalidades disponibles y disfruta del mejor servicio.



**Tranquilidad:** estarás siempre acompañado de nuestros expertos.



**Rapidez:** ante cualquier imprevisto, tendrás la solución en un breve periodo de tiempo.



**Calidad:** técnicos especializados en nuestra ingeniería llevarán a cabo las reparaciones siguiendo los estándares de calidad de Stellantis, con recambios 100% originales.



**Trato preferente:** además, al reparar en nuestros Servicios Oficiales de la marca, tú tendrás prioridad.



**Variedad:** tendrás a tu disposición diferentes modalidades para elegir la que mejor se adapte a tu situación.

# PEUGEOT ESTÁ A TU SERVICIO

## PARA CONDUCIR CON TRANQUILIDAD

### **Peugeot Assistance\***

Asistencia gratuita en caso de avería o accidente. Asistencia inmediata las 24 horas del día, los 7 días de la semana

### **Chequeo gratuito**

Durante verano e invierno, Peugeot te ofrece un chequeo gratuito de tu vehículo.

### **Inspección Pre-ITV gratuita**

Peugeot te ofrece la inspección Pre-ITV gratuita para acudir con la máxima tranquilidad a la ITV.

## PARA SIMPLIFICAR TU VIDA




### **Presupuesto y Cita online**

en <https://cita-taller-es.peugeot.es/Home/onlinebooking?o=ppp>  
o en APP MyPeugeot.

## PARA ESTAR CONECTADO CON LA MARCA

## MYPEUGEOT

Encuentra tu espacio personal **MYPEUGEOT** en tu smartphone, para consultar tus contratos, seguir tu plan de mantenimiento y beneficiarte de numerosas ventajas



Descarga **MYPEUGEOT**  
con el siguiente código QR





**PEUGEOT CARE\*** es un programa que ofrece tranquilidad al brindar una cobertura integral para el motor eléctrico, el Sistema de carga, el tren motriz y los componentes eléctricos y mecánicos durante hasta 8 años o 160.000km, lo que ocurra primero. Peugeot Allure Care se activa y se mantiene mediante un servicio regular y está sujeto a los términos y condiciones están disponibles en la web [www.peugeot.es](http://www.peugeot.es)

La cobertura **PEUGEOT CARE** se activa automáticamente durante 2 años o 25.000km después de cada mantenimiento programado realizado dentro de la Red Oficial PEUGEOT.

**PEUGEOT CARE** es un testimonio del compromiso de Peugeot con la calidad y la fiabilidad, y ofrece una mayor tranquilidad a quienes pasen a disfrutar del placer de la conducción eléctrica.

\* Términos generales disponibles en la web Peugeot





[DESCÚBRELO](#)

[COMPRA ONLINE](#)